

26. august 2010  
Meddelelse nr. 08

## Delårsrapport for 2. kvartal 2010 for BioPorto koncernen

---

### Resumé for 2. kvartal 2010

The NGAL Test er i sidste fase af opskaleringen til produktion og alt forløber planmæssigt frem mod lanceringen primo 2011. Væksten i produktsalget har kunnet fastholdes i 2. kvartal 2010 og BioPorto kan derfor melde om en opjustering i forventningerne til salget for 2010.

- Omsætningen steg i 2. kvartal 2010 med 27 % til DKK 3,41 million (DKK 2,68 million), hvilket betyder en samlet vækst i 1. halvår 2010 på 23 % i forhold til 1. halvår 2009.
- Resultatet blev DKK -2,99 million (DKK -4,84 million) i andet kvartal.
- The NGAL Test, BioPortos homogene nyreskadetest er under opskalering, hvilken forventes færdig i begyndelsen af fjerde kvartal og derefter gennemføres en validering af testen. Dialogen med producenterne af de klinisk kemiske apparater om tilpasning af testen til deres respektive testsystemer er påbegyndt.
- Forberedelserne til lanceringen af The NGAL Test primo 2011 er i gang, og de første distributionsaftaler er indgået med nationale distributører i august. Sideløbende med indgåelse af disse aftaler opstartes samarbejde om tilpasning og validering af testen samt support og distribution med de globale diagnostiske markedsaktører.
- Mayo Medical Laboratories (Rochester, Minnesota, USA) tilbyder BioPortos NGAL test til diagnose af akut nyreskade, hvilket medvirker til at forberede markedet for The NGAL Test og samtidig understøttes de af BioPorto patenterede cutoffs af Mayo's validering og anvendelse af NGAL.
- Primo august har de europæiske patentmyndigheder offentliggjort indsigelser indgivet mod det udstedte europæiske NGAL cutoff-patent. Selskabets patentrådgiver vurderer, at indsigelserne ikke vil skade BioPortos rettigheder og at patentsituationen således er uforandret.
- Bestyrelsen har dags dato taget beslutning om udvide kapitalberedskabet gennem en udstedelse af konvertible obligation op til DKK 20 mio. Der er på beslutningstidspunktet garanteret tegning for DKK 10,35 million.

### Forventningerne til produktsalget for 2010 opjusteres og resultatforventningerne fastholdes

- BioPorto øger forventningerne til væksten i produktsalget til niveauet 20-30 % (mod tidligere 15-25 %) og omsætningen forventes dermed at blive DKK 13 – 14,5 million (mod tidligere 12,5 – 14) uden indtægter fra salg af licenser.
- Uden licensindtægter ventes uændret et negativt nettoresultat for 2010 på DKK 14-15 million.
- BioPorto forventer i relation til Selskabets IP-rettigheder til NGAL målemetoden at indgå aftaler om andre udbyderes anvendelse af disse til udvikling og markedsføring af NGAL testen i øvrige testformater end det homogene. Første aftale ventes etableres i 2010.

### Om BioPorto

BioPorto udvikler og markedsfører antistoffer og antistofbaserede produkter, heriblandt test til diagnose af sygdomme – til gavn for både den enkelte patient og effektiviteten i sundhedssektoren. Selskabet har blandt andet udviklet en metode (NGAL) til diagnose og overvågning af akut nyreskade. Inden for selskabets fokusområder er det BioPortos strategi at udvikle nye metoder, som kan patentbeskyttes og bruges i stort omfang ved diagnose af en række sygdomme. BioPorto er grundlagt i 2000 og har godt 25 medarbejdere. Selskabets aktier er noteret på NASDAQ OMX i København (symbol BIOPOR).

**Hovedtal**

(DKK tusind)	2010 2. kvartal	2009 2. kvartal	2010 6 måneder	2009 6 måneder	2009 12 mdr.
Nettoomsætning .....	3.412	2.680	6.943	5.628	11.008
Resultat af ordinær drift (EBIT) .....	(2.975)	(4.858)	(6.435)	(8.525)	(16.017)
Resultat af finansielle poster .....	(16)	15	(28)	68	63
Ordinært resultat før skat .....	(2.991)	(4.843)	(6.462)	(8.456)	(15.954)
<b>Periodens resultat .....</b>	<b>(2.991)</b>	<b>(4.843)</b>	<b>(6.462)</b>	<b>(8.456)</b>	<b>(15.954)</b>
Langfristede aktiver .....	852	1.048	852	1.048	882
Kortfristede aktiver .....	13.326	11.537	13.326	11.537	19.336
<b>Aktiver i alt .....</b>	<b>14.178</b>	<b>12.585</b>	<b>14.178</b>	<b>12.585</b>	<b>20.218</b>
Aktiekapital .....	126.398	114.908	126.398	114.908	126.398
<b>Egenkapital .....</b>	<b>8.947</b>	<b>8.161</b>	<b>8.947</b>	<b>8.161</b>	<b>15.411</b>
Langfristede forpligtelser .....	0	0	0	0	0
Kortfristede forpligtelser .....	5.231	4.424	5.231	4.424	4.807
<b>Passiver i alt .....</b>	<b>14.178</b>	<b>12.585</b>	<b>14.178</b>	<b>12.585</b>	<b>20.218</b>
Pengestrøm fra driften .....	(4.507)	(3.170)	(7.396)	(6.238)	(13.286)
Pengestrøm fra investering, netto .....	(54)	(7)	(129)	(21)	(22)
Heraf til investering i materielle anlægsaktiver .....	(50)	0	(125)	(14)	(14)
Pengestrøm fra finansiering .....	0	0	0	0	14.746
<b>Pengestrøm i alt .....</b>	<b>(4.561)</b>	<b>(3.178)</b>	<b>(7.525)</b>	<b>(6.259)</b>	<b>1.437</b>
Bruttomargin .....	61%	50%	60%	52%	57%
Overskudsgrad .....	-87%	-181%	-93%	-151%	-145%
Afkast af investeret kapital .....	-45%	-81%	-97%	-140%	-264%
Egenkapitalandel (soliditet) .....	63,1%	64,8%	63,1%	64,8%	76,2%
Egenkapitalforrentning .....	Negativ	Negativ	Negativ	Negativ	Negativ
Gennemsnitligt antal ansatte .....	22	21	22	21	22
Gennemsnit antal aktier (1.000 stk.) .....	42.120	38.290	42.120	38.290	39.245
Resultat pr. aktie (EPS), DKK .....	-0,07	-0,13	-0,15	-0,22	-0,41
Indre værdi, ultimo pr. aktie, DKK .....	0,21	0,21	0,21	0,21	0,39
Børskurs, ultimo, DKK .....	6,00	3,85	6,00	3,85	7,05

## Status for 2. kvartal 2010

### **NGAL til human diagnostik**

#### *The NGAL Test*

The NGAL test, BioPortos homogene nyreskade test, er i den endelige del af opskalingsfasen. I denne fase ændres produktionsstørrelsen fra de oprindelige mindre mængder test på ca. 20.000 stk. til den reelle produktionsbatch størrelse på ca. 250.000 stk. Opskaleringen forventes færdig i efteråret og derefter gennemføres en validering af testens anvendelighed på en mindre del af disse tests.

Samtidig opstartes tilpasningen af testen til forskelligt klinisk kemisk apparatur efter en prioriteret rækkefølge. The NGAL Test er udviklet på et Roche, Hitachi 917 testapparat, og kan herefter tilpasses andre modeller og øvrige diagnostiske selskabers fuldautomatiske testapparater. Dialogen med større producenter om tilpasning af The NGAL Test til deres respektive testsystemer er påbegyndt under American Association for Clinical Chemistry kongressen (AACC) i juli. Tilpasningen kan ske enten internt hos udbyderen af testsystemet eller hos en markedsaktør, der råder over forskellige testsystemer. Testen ventes allerede ved lanceringen primo 2011 at være tilpasset flere af de større testsystemer.

Indsatsen for at forberede salgskanalerne for The NGAL Test forløber i to spor: salg til diagnostiske selskaber, der tilpasser testen og videresælger til brugere af disse selskabers egne testsystemer, og salg via distributører (både nationale aktører og større aktører der er til stede i flere markeder), som leverer tests til en række forskellige systemer. Dialog og forhandling med større globale diagnostiske selskaber fortsætter, sideløbende med etablering og udbygning af distributionsnetværket med specifik fokus på salg og markedsføring af The NGAL Test i de respektive markeder. De første distributionsaftaler med nationale aktører er indgået i august og udbygningen af distributionsnetværket fortsættes henover efteråret og vinteren, således at der er etableret salgskanaler i de vigtigste markeder når The NGAL Test er klar til lancering primo 2011.

BioPorto er desuden ved at få indført de kvalitetsstyringsværktøjer, som er nødvendige i processen frem til en FDA registrering af The NGAL Test, hvilket forløber planmæssigt.

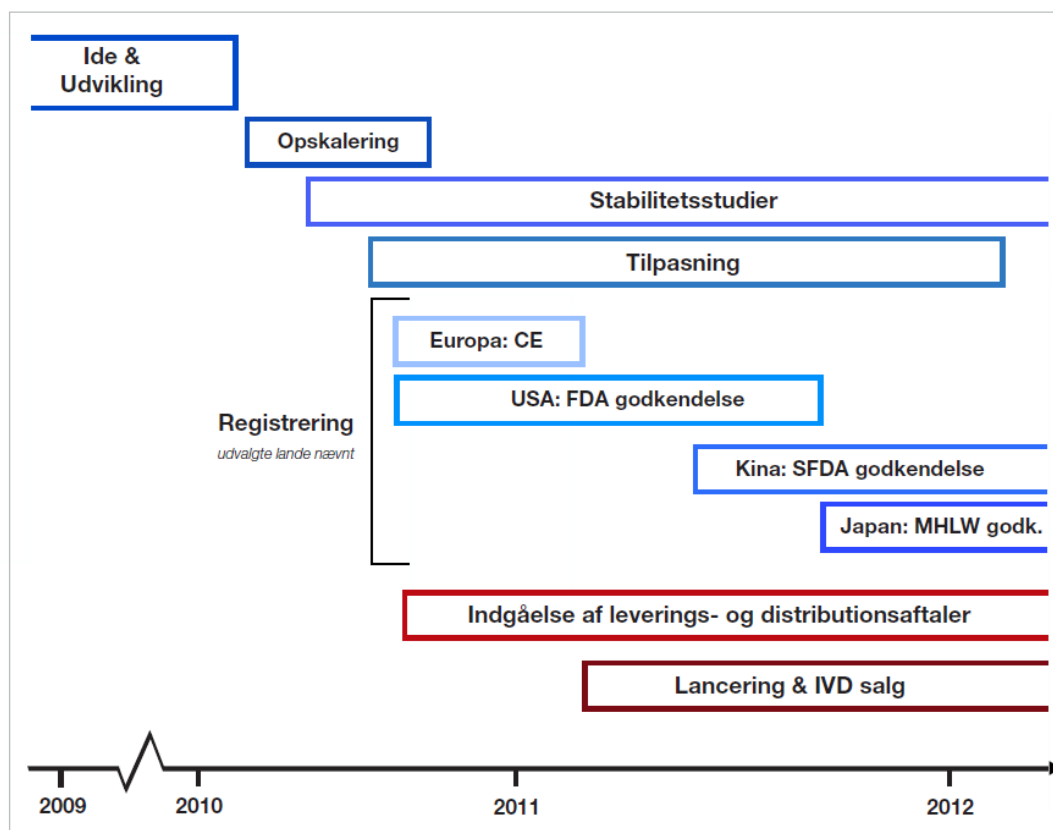
The NGAL Test er i perioden blevet promoveret ved en række relevante udstillinger i forbindelse med videnskabelige kongresser. Særligt på årets AACC i Anaheim, Californien, var der stor aktivitet, herunder videnskabelig præsentation af en række posters, markedsføring af testen på selskabets stand samt ved afholdelse af en lang række møder med samarbejdspartnere/distributører. Yderligere er testen præsenteret på Asian Pacific Congress of Nephrology møde i Seoul, Korea og det europæiske Renal Associations årsmøde.

#### *Markedsaccept*

BioPorto kunne medio august meddele at Mayo Medical Laboratories (Rochester, Minnesota, USA) tilbyder BioPortos NGAL test til diagnose af akut nyreskade. Mayos implementering af NGAL er en afgørende entré for BioPorto på det væsentlige amerikanske marked for rutinediagnostik. Der findes pt. ikke nogen NGAL test på markedet, der er godkendt af FDA (Food and Drug Administration). Når Mayo nu alligevel kan tilbyde BioPortos test, er det på baggrund af en såkaldt *home brew*-godkendelse, hvor laboratoriet selv har valideret testen og dermed påtager sig ansvaret for testens validitet.

Mayo har for nylig afsluttet et større klinisk studie, hvor de har undersøgt NGAL niveauer i akut syge patienter. Resultaterne, der blandt andet indikerer hvilke cutoff-værdier der giver den bedste diagnostiske performance, er blevet vurderet som aldeles positive og Mayo har i forlængelse heraf valgt at implementere netop BioPortos NGAL Rapid ELISA Kit (KIT 037) til diagnostik af akut nyreskade.

BioPorto forventer at adgangen til NGAL test via Mayo medvirker til at forberede markedet for *The NGAL test*. Implementeringen forventes ikke i væsentlig grad at påvirke BioPortos salg af ELISA kits i indeværende år.



Forventet tidslinje for The NGAL Test

#### Immaterielle rettigheder

I 2. kvartal er BioPortos NGAL cutoff-patent godkendt til udstedelse i Sydkorea og efter periodens udløb ligeledes i Australien. Patentet er under behandling i en række øvrige lande, herunder i USA. Som opfølgning på førstebehandlingen af patentet, er svar til den amerikanske patentmyndighed under udarbejdelse og indgives inden fristen primo oktober.

Primo august har de europæiske patentmyndigheder offentliggjort indsigelser indgivet mod det udstedte europæiske NGAL cutoff-patent. Indsigelser mod afgørende patenter, inden for områder hvor andre selskaber selv har interesser, er sædvanlig praksis. Det er derfor medvirkende til at understrege patentets betydning og nødvendigheden af fastlagte cutoffs, at indsigelser er gjort af selskaberne Abbott, Alere (tidl. Inverness), Phadia og Getica (evt. Gentian). Indsigelser indgives for at søge at begrænse andres selskabers patentrettigheder inden for det respektive område. En indsigelsessag kan forløbe i flere år, men patentrettighederne fortabes ikke under denne proces.

Selskabets patentrådgiver Høiberg A/S har gennemgået de foreliggende indsigelser og vurderer, at indsigelserne ikke vil skade BioPortos rettigheder og at patentsituationen således er uforandret. Der skal derfor fortsat betales licens til BioPorto ved markedsføring af NGAL tests til måling af akut nyreskade.

Indsigelserne vedrører i hovedsagen det cutoff på 250 ng/mL eller højere, som er beskrevet i patentet. Det vurderes, at efterhånden som NGAL finder reel anvendelse som diagnostisk markør, og ikke længere kun bliver anvendt i studier på selekterede patientgrupper, vil det patenterede cutoff blive bestyrket. Denne antagelse understøttes netop af Mayo Clinic's validering og anvendelse af NGAL, hvor de angiver at: "NGAL koncentrationer i urin over ca. 300 ng/mL er en tydelig indikation af nyreskade".

### ***NGAL til målinger i dyr***

I august kunne BioPorto som en af de første i verden lancere et ELISA kit til måling af NGAL i grise. De første lovende kliniske data blev præsenteret ved det årlige World Pharmaceutical Congress i Philadelphia, USA i juni. Dyr-NGAL produktporteføljen blev desuden promoveret ved International Congress of Toxicology (IUTOX) i Barcelona, Spanien i juli. Både farmaindustrien, kontraktorganisationer og videnskabsfolk udviser stor interesse for BioPortos NGAL portefølje. Især de unikke NGAL kit til måling i hunde og grise, hvor BioPorto er en af de få markedsudbydere, ventes at blive anvendt i større udstrækning til studier og potentielt implementeret til rutinemæssig anvendelse.

### ***Antistofporteføljen***

I starten af kvartalet lanceredes to nye antistoffer mod peptid YY og ficolin-H og i august blev porteføljen yderligere udvidet med antistoffer mod ghrelin. Peptid YY og ghrelin er vigtige hormoner at kunne måle i forbindelse med forskning og udvikling indenfor appetitregulering. Antistoffer af denne type har derfor stor bevågenhed fra den farmaceutiske industri, der udvikler lægemidler til behandling af overvægtige.

### ***Kapitalberedskab***

Bestyrelsen har på sit møde i dag taget beslutning om udvide kapitalberedskabet gennem en udstedelse af konvertible obligationer op til DKK 20 mio. Der er på beslutningstidspunktet garanteret tegning for DKK 10,35 million, hvilket i tillæg til koncernens nuværende likvide beholdning sikrer BioPortos kapitalbehov i mere end 12 måneder og således going concern. Nærmere detaljer om udstedelsen fremgår af meddelelse nr. 09 af dags dato.

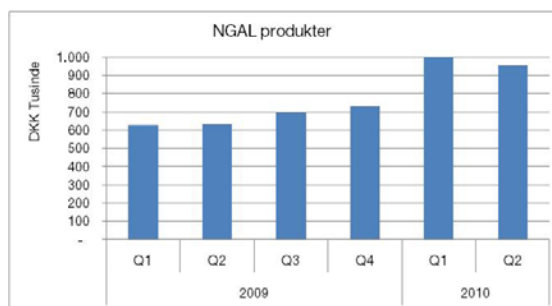
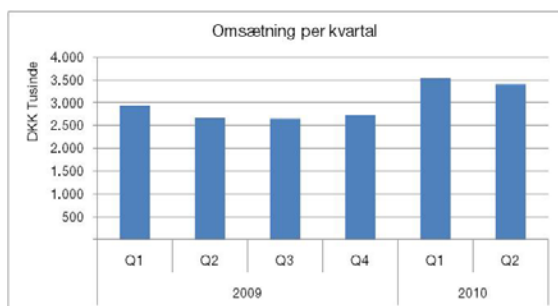
Det er ledelsens forventning at kapitalberedskabet vil være tilstrækkeligt til at forsætte den planlagte drift af koncernen, herunder at finansiere de forøgede aktiviteter til beskyttelse af de afgørende IP rettigheder for NGAL og at sikre en succesfuld lancering af BioPortos NGAL turbidimetritest, The NGAL Test. Det er ledelsens forventning at koncernens finansiering fremover vil blive sikret gennem stigende salgsindtægter, primært fra salg af The NGAL Test.

## Regnskabsberetning

### Omsætning

BioPorto havde i 2. kvartal en samlet omsætning på DKK 3,41 million svarende til en stigning på 27 % i forhold til samme periode sidste år (DKK 2,68 million). For de første 6 måneder er omsætningen steget med 23% i forhold til samme periode sidste år.

Salget af koncernens NGAL produkter fortsætter den lovende udvikling (+57 % vækst) og udgør nu 29 % af den samlede omsætning (2009: 22 %). Ligeledes er der fin fremgang i salget af øvrige antistoffer med en vækst på +56 % for de første 6 måneder sammenlignet med samme periode sidste år. Derimod har der været en tilbagegang i salget af MBL (-7 %) og peptid hormon antistoffer (-18 %).



### Omkostninger og resultat

Bruttoresultatet for de første 6 måneder steg med 43 % til DKK 4,2 million (DKK 2,9 million). Bruttomargin steg til 60 % mod 52 % i samme periode sidste år.

De samlede driftsomkostningerne udgjorde i de første 6 måneder DKK 13,4 million (DKK 14,2 million) svarende til et fald på 5,5 % fra samme periode sidste år. Der blev i 1. halvår 2009 afholdt omkostninger relateret til udstedelsen af warrants på DKK 1,1 million. Renset for denne post er driftsomkostningerne steget med 2,6 %. BioPorto har i de første 6 måneder afholdt væsentlige omkostninger til færdigudvikling af The NGAL Test og videreførelse af patenter og patentansøgninger.

Resultatet for 2. kvartal udgjorde DKK -2,99 million (DKK -4,84 million) svarende til en ændring på -38 %. For halvåret udgjorde resultatet DKK -6,46 million mod DKK -8,46 million i samme periode sidste år (-24 %). Resultatet er i overensstemmelse med koncernens forventninger til udviklingen for 2010.

### Egenkapital

Egenkapitalen var ved udgangen af regnskabsperioden DKK 8,95 million mod DKK 15,41 million ved periodens begyndelse. Ændringen kan henføres til periodens resultat.

### Pengestrømme

Koncernen havde i 1. halvår samlede negative pengestrømme på i alt DKK 7,5 million mod DKK 6,3 million i samme periode sidste år. De likvide beholdninger udgjorde ved udgangen af perioden DKK 6,8 million.

## Planlagte indsatsområder i 3. kvartal 2010

Følgende indsatsområder skal særligt fremhæves for 3. kvartal regnskabsperioden:

- De primære opgaver bliver færdiggørelse af opskaleringen af The NGAL Test og endelig fastlæggelse af produktdesign. Endvidere anvendes store ressourcer på at få etableret distributionsnettet for The NGAL Test, både ved etablering af aftaler med nationale distributører samt ved opstart af samarbejde om tilpasning og validering af testen samt support og distribution med de globale diagnostiske markedsaktører. Arbejdet med registrering af testen til diagnostisk brug vil løbende blive udført.
- BioPorto har fortsat fokus på licensforhandlinger om andre testudbyderes adgang til selskabets IP-retigheder både til NGAL som diagnostisk markør for akut nyreskade og til APC-PCI på sepsisområdet.
- Selskabet vil anvende tid og ressourcer på at optimere og forsvare sine patentrettigheder, særligt cutoff-patentet i Europa som følge af indsigelser mod patentet og indsendelse af første besvarelse i USA.

## Udsagn om fremtiden

Denne delårsrapport indeholder udtalelser vedrørende forventninger til den fremtidige udvikling, herunder især fremtidig omsætning og nettoresultat. Sådanne udsagn er usikre og forbundet med risici, idet mange faktorer, hvoraf en del vil være uden for BioPortos kontrol, kan medføre, at den faktiske udvikling afviger fra de forventninger, som indeholdes i delårsrapporten.

## Finanskalender

Stilleperiode før Q3, fra 10. november 2010  
Delårsrapport for 3. kvartal 24. november 2010

### For yderligere oplysninger:

Thea Olesen, adm. direktør  
Christina Tønnesen, Investor Relations  
Telefon: +45 4529 0000  
E-mail: [investor@bioporto.com](mailto:investor@bioporto.com)

## Ledelsespåtegning

Bestyrelse og direktion har dags dato behandlet og godkendt delårsrapporten for perioden 1. april 2010 til 30. juni 2010 for BioPorto koncernen.

Delårsrapporten, der ikke er revideret eller reviewet af selskabets revisor, aflægges i overensstemmelse med IAS 34 "Præsentation af delårsrapporter" som godkendt af EU og yderligere danske oplysningskrav til delårsrapporter for børsnoterede selskaber.

Det er vores opfattelse at delårsrapporten giver et retvisende billede af koncernens aktiver, passiver og finansielle stilling pr. 30. juni 2010 samt af resultatet af koncernens aktiviteter og pengestrømme for perioden 1. april 2010 til 30. juni 2010.

Det er endvidere vores opfattelse at ledelsesberetningen indeholder en retvisende redegørelse for udviklingen i koncernens aktiviteter og økonomiske forhold, periodens resultat og af koncernens finansielle stilling som helhed og en beskrivelse af væsentlige risici og usikkerhedsfaktorer, som koncernen står overfor.

Gentofte, den 26. august 2010

### Direktion:

---

Thea Olesen  
administrerende direktør

### Bestyrelse:

---

Carsten Lønfeldt  
formand

---

Peter Nordkild

---

Niels T. Foged

---

Marianne Weile

## Resultat- og totalindkomstopgørelse BioPorto koncernen

	2010 2. kvartal DKK tusind	2009 2. kvartal DKK tusind	2010 6 måneder DKK tusind	2009 6 måneder DKK tusind
Nettoomsætning .....	3.412	2.680	6.943	5.628
Bruttoresultat .....	2.067	1.329	4.164	2.914
Bruttomargin .....	61%	50%	60%	52%
Resultat før renter (EBIT) .....	(2.975)	(4.858)	(6.435)	(8.525)
EBIT margin .....	-87%	-181%	-93%	-151%
Resultat før skat .....	(2.991)	(4.843)	(6.462)	(8.456)
Skat af periodens resultat .....	0	0	0	0
Periodens resultat .....	<b>(2.991)</b>	<b>(4.843)</b>	<b>(6.462)</b>	<b>(8.456)</b>
Periodens resultat .....	(2.991)	(4.843)	(6.462)	(8.456)
Totalindkomst .....	<b>(2.991)</b>	<b>(4.843)</b>	<b>(6.462)</b>	<b>(8.456)</b>
<b>Resultat pr. aktie</b>	<b>DKK</b>	<b>DKK</b>	<b>DKK</b>	<b>DKK</b>
Resultat pr. aktie (EPS/DEPS) .....	<b>-0,07</b>	<b>-0,13</b>	<b>-0,15</b>	<b>-0,22</b>

**Balance**  
**BioPorto koncernen**

<b>AKTIVER</b>	<b>2010 30. juni DKK tusind</b>	<b>2009 31. december DKK tusind</b>	<b>2009 30. juni DKK tusind</b>
<b>Langfristede aktiver</b>			
<b>Materielle aktiver</b>			
Andre anlæg, driftsmateriel & inventar .....	616	649	817
<b>Materielle aktiver .....</b>	<b>616</b>	<b>649</b>	<b>817</b>
<b>Andre langfristede aktiver</b>			
Deposita .....	236	233	231
<b>Andre langfristede aktiver i alt .....</b>	<b>236</b>	<b>233</b>	<b>231</b>
<b>Langfristede aktiver i alt .....</b>	<b>852</b>	<b>882</b>	<b>1.048</b>
<b>Kortfristede aktiver</b>			
Varebeholdninger .....	3.672	3.296	3.162
Tilgodehavender fra salg .....	1.895	1.166	988
Andre tilgodehavender .....	940	530	740
<b>Tilgodehavender .....</b>	<b>6.507</b>	<b>4.992</b>	<b>4.890</b>
<b>Likvide beholdninger .....</b>	<b>6.819</b>	<b>14.344</b>	<b>6.647</b>
<b>Kortfristede aktiver i alt .....</b>	<b>13.326</b>	<b>19.336</b>	<b>11.537</b>
<b>AKTIVER I ALT .....</b>	<b>14.178</b>	<b>20.218</b>	<b>12.585</b>

**Balance**  
**BioPorto koncernen**

<b>PASSIVER</b>	<b>2010 30. juni DKK tusind</b>	<b>2009 31. december DKK tusind</b>	<b>2009 30. juni DKK tusind</b>
<b>Egenkapital</b>			
Aktiekapital .....	126.398	126.398	114.908
Reserve vedr. aktiebaseret vederlæggelse .....	1.985	1.985	2.971
Egne aktier .....	(44)	(44)	(44)
Overført resultat .....	(119.392)	(112.928)	(109.674)
<b>Egenkapital i alt .....</b>	<b>8.947</b>	<b>15.411</b>	<b>8.161</b>
<b>Forpligtelser</b>			
<b>Kortfristede forpligtelser</b>			
Leverandører af varer og tjenesteydelser .....	1.291	1.516	1.315
Anden gæld .....	3.940	3.291	3.109
<b>Kortfristede forpligtelser i alt .....</b>	<b>5.231</b>	<b>4.807</b>	<b>4.424</b>
<b>Forpligtelser i alt .....</b>	<b>5.231</b>	<b>4.807</b>	<b>4.424</b>
<b>PASSIVER I ALT .....</b>	<b>14.178</b>	<b>20.218</b>	<b>12.585</b>

## Egenkapitaloppgørelse BioPorto koncernen

	Aktiekapital DKK tusind	Egne aktier DKK tusind	Aktiebaseret vederlæggelse DKK tusind	Overført resultat DKK tusind	I alt DKK tusind
Egenkapital 1. januar 2010 .....	126.398	(44)	1.985	(112.928)	15.411
Totalindkomst for perioden .....	0	0	0	(6.462)	(6.462)
<b>Egenkapital 30. juni 2010 .....</b>	<b><u>126.398</u></b>	<b><u>(44)</u></b>	<b><u>1.985</u></b>	<b><u>(119.392)</u></b>	<b><u>8.947</u></b>

	Aktiekapital DKK tusind	Egne aktier DKK tusind	Aktiebaseret vederlæggelse DKK tusind	Overført resultat DKK tusind	I alt DKK tusind
Egenkapital 1. januar 2009 .....	114.908	(44)	1.855	(101.217)	15.501
Totalindkomst for perioden .....	0	0	0	(8.456)	(8.456)
Aktiebaseret vederlæggelse .....	0	0	1.116	0	1.116
<b>Egenkapital 30. juni 2009 .....</b>	<b><u>114.908</u></b>	<b><u>(44)</u></b>	<b><u>2.971</u></b>	<b><u>(109.674)</u></b>	<b><u>8.161</u></b>

## Pengestrømsopgørelse BioPorto koncernen

	2010 6 måneder DKK tusind	2009 6 måneder DKK tusind
Resultat før renter .....	(6.435)	(8.525)
Af- og nedskrivninger .....	158	178
Aktiebaseret vederlæggelse .....	0	1.117
<b>Pengestrøm fra primær drift før ændring i driftskapital .....</b>	<b>(6.277)</b>	<b>(7.230)</b>
Ændring i driftskapital .....	(1.091)	923
<b>Pengestrøm fra primær drift .....</b>	<b>(7.368)</b>	<b>(6.307)</b>
Renteindtægter, modtaget .....	15	97
Renteomkostninger, betalt .....	(43)	(28)
<b>Pengestrøm fra driftsaktivitet .....</b>	<b>(7.396)</b>	<b>(6.238)</b>
Køb af materielle aktiver .....	(125)	(14)
Forudbetaling .....	(4)	(7)
<b>Pengestrøm fra investeringsaktivitet .....</b>	<b>(129)</b>	<b>(21)</b>
<b>Pengestrøm fra finansieringsaktivitet .....</b>	<b>0</b>	<b>0</b>
<b>Periodens pengestrøm .....</b>	<b>(7.525)</b>	<b>(6.259)</b>
Likvider, primo .....	14.344	12.907
<b>Likvider, ultimo .....</b>	<b>6.819</b>	<b>6.648</b>

### Note 1 Anvendt regnskabspraksis

Delårsregnskabet aflægges som et sammendraget regnskab i overensstemmelse med IAS 34, Præsentation af delårsregnskaber, som godkendt af EU. Delårsrapporten aflægges endvidere i overensstemmelse med yderligere danske oplysningskrav til delårsrapporter for børsnoterede selskaber. Der er ikke udarbejdet delårsregnskab for moderselskabet. Delårsrapporten aflægges i danske kroner (DKK), der er modervirksomhedens funktionelle valuta. Den i delårsrapporten anvendte regnskabspraksis er uændret i forhold til den regnskabspraksis, som blev anvendt i koncernens årsrapport for 2009.

## Note 2 Segmenter

2010 6 måneder	ELISA T.DKK	MABS T.DKK	Fælles T.DKK	Total T.DKK
Omsætning .....	2.623	4.045	275	6.943
Produktions- og distributionsomkostninger .....	(1.183)	(1.311)	(285)	(2.779)
<b>Bruttoresultat .....</b>	<b>1.440</b>	<b>2.734</b>	<b>(10)</b>	<b>4.164</b>
Salgs- og markedsføringsomkostninger .....	0	0	(2.186)	(2.186)
Forsknings- og udviklingsomkostninger .....	0	0	(4.554)	(4.554)
Administrationsomkostninger .....	0	0	(3.858)	(3.858)
<b>Resultat før renter .....</b>	<b>1.440</b>	<b>2.734</b>	<b>(10.608)</b>	<b>(6.434)</b>
Køb af materielle aktiver .....	0	0	125	125
<b>Investeringer i alt .....</b>	<b>0</b>	<b>0</b>	<b>125</b>	<b>125</b>

2009 6 måneder	ELISA T.DKK	MABS T.DKK	Fælles T.DKK	Total T.DKK
Omsætning .....	1.895	3.523	209	5.628
Produktions- og distributionsomkostninger .....	(1.045)	(1.412)	(257)	(2.714)
<b>Bruttoresultat .....</b>	<b>850</b>	<b>2.111</b>	<b>(48)</b>	<b>2.913</b>
Salgs- og markedsføringsomkostninger .....	0	0	(3.257)	(3.257)
Forsknings- og udviklingsomkostninger .....	0	0	(4.226)	(4.226)
Administrationsomkostninger .....	0	0	(3.955)	(3.955)
<b>Resultat før renter .....</b>	<b>850</b>	<b>2.111</b>	<b>(11.486)</b>	<b>(8.525)</b>
Køb af materielle aktiver .....	0	0	14	14
<b>Investeringer i alt .....</b>	<b>0</b>	<b>0</b>	<b>14</b>	<b>14</b>

## Note 2 Segmenter, fortsat

	2010 6 måneder DKK tusind	2009 6 måneder DKK tusind
Den geografiske fordeling af nettoomsætningen er følgende:		
Danmark .....	156	196
Øvrige Europa .....	2.170	2.041
Nordamerika .....	3.261	2.604
Asien .....	911	516
Øvrige .....	445	270
<b>Nettoomsætning i alt .....</b>	<b>6.943</b>	<b>5.628</b>
Nettoomsætningen fordeler sig således:		
NGAL produkter .....	1.991	1.261
Peptid Hormon produkter .....	1.416	1.727
MBL produkter .....	865	932
Øvrige produkter .....	2.671	1.708
	<b>6.943</b>	<b>5.628</b>